

DGC Q2

Halvårsrapport

1 januari - 30 juni 2011

DGC One AB – Halvårsrapport Q2 2011

Q2, 1 APRIL – 30 JUNI	Q2 2011	Q2 2010
Nettoomsättning, mkr	98,4	73,2
Tillväxt i tjänsteverksamheten, %	31,3	14,4
Rörelseresultat, mkr	8,3	7,1
Rörelsemarginal, %	8,4	9,6
Resultat efter skatt, mkr	7,1	5,3
Resultat per aktie efter utspädning, kr	0,82	0,62

H1, 1 JANUARI – 30 JUNI	H1 2011	H1 2010
Nettoomsättning, mkr	182,5	145,4
Tillväxt i tjänsteverksamheten, %	21,7	13,7
Rörelseresultat, mkr	16,6	18,6
Rörelsemarginal, %	9,1	12,8
Resultat efter skatt, mkr	13,4	13,7
Resultat per aktie efter utspädning, kr	1,55	1,60

H1 2011 mot finansiella mål

Organisk tillväxt inom tjänsteverksamheten: 4,8% (13,7%)

Finansiellt mål: En organisk tillväxt inom tjänsteverksamheten om lägst 10% per år.

Rörelsemarginal: 9,1% (12,8 %)

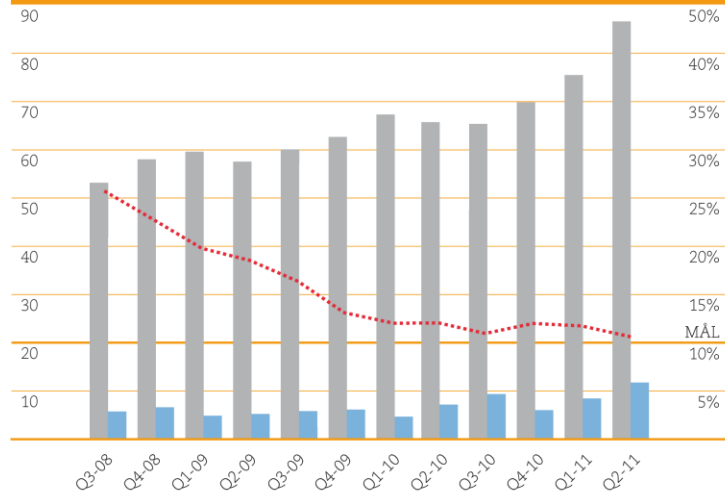
Finansiellt mål: En årlig rörelsemarginal om 15%.

Skuldsättningsgrad: 0,1 ggr (<0,1)

Finansiellt mål: En skuldsättningsgrad som långsiktigt inte överstiger 1,0 ggr

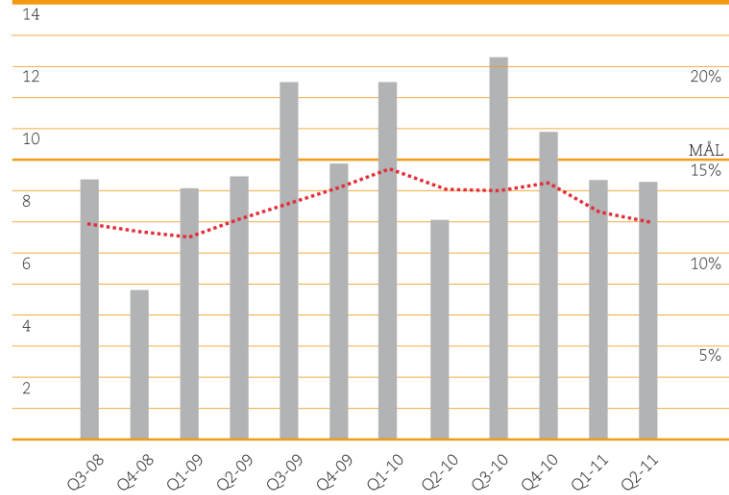
Historisk finansiell utveckling, 12 kvartal

NETTOOMSÄTTNING OCH TILLVÄXT, TJÄNSTER OCH PRODUKTER, MKR OCH PROCENT



- Tjänsteintäkter, mkr
- Produktintäkter, mkr
- ... Organisk tillväxt tjänsteintäkter, rullande fyra kvartal mot föregående fyra kvartal, procent

RÖRELSERESULTAT OCH RÖRELSEMARGINAL, MKR OCH PROCENT



- Rörelseresultat, mkr
- ... Rörelsemarginal, rullande fyra kvartal, procent

Offentliggjorda affärer Q2 2011

Q2, KUNDER	TJÄNST	AVTALSLÄNGD	AVTALSVÄRDE
Textilia, ny kund	Drift	36 mån	2 mkr
Svensk Fastighetsförmedling, förlängning	Datakom, drift	36 resp 24 mån	20 mkr
Addtech, ny kund	Datakom	36 mån	4 mkr
Memira, ny kund	Datakom	36 mån	-
Hemmabutikerna, ny kund	Datakom	36 mån	1 mkr
Hemtex, förlängning	Datakom	36 mån	
SkandiaMäklarna, ny kund (ramavtal)	Datakom, drift	48 mån	3 mkr
Stockholm Meeting Selection, ny kund	Datakom, drift	36 mån	3 mkr
NEA-gruppen, förlängning	Drift	36 mån	8 mkr
EDB ErgoGroup, ny kund	Datakom	84 mån	110 mkr

Q3, KUNDER, TOM DAGEN DATUM	TJÄNST	AVTALSLÄNGD	AVTALSVÄRDE
Varsego, förlängning	Drift	24 mån	18 mkr
Axstores, förlängning	Datakom	48 mån	12 mkr

Rekordaffär - datakommunikation till Sveriges 2800 bankomater

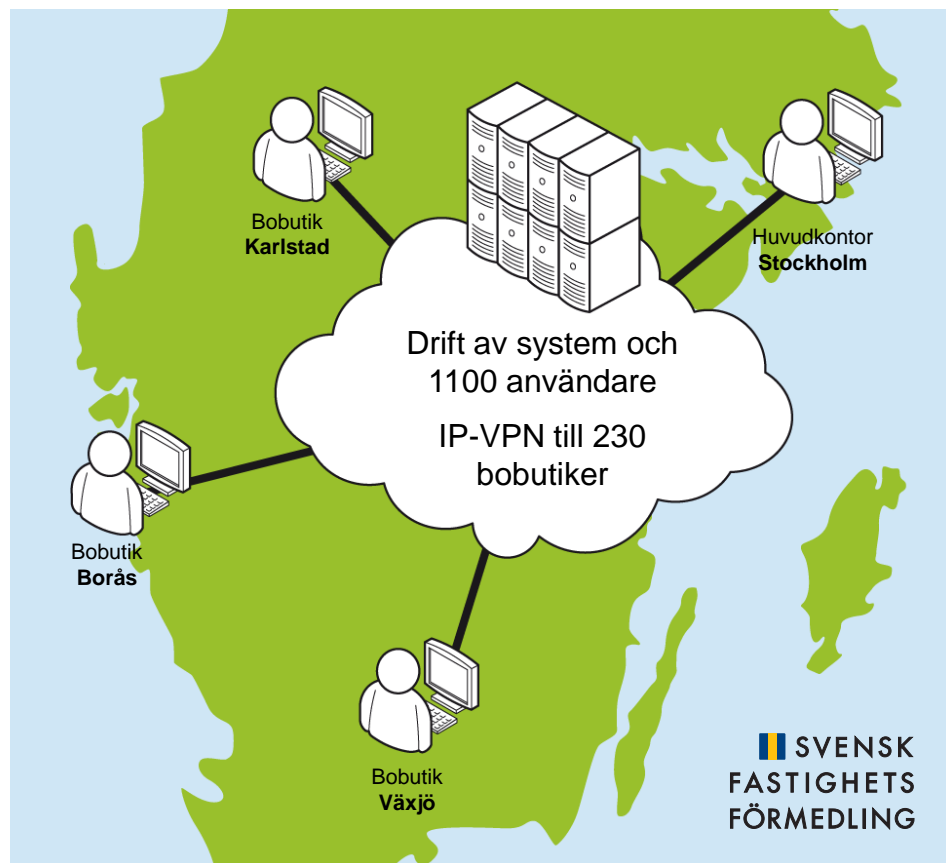
- DGC har tecknat avtal med EDB ErgoGroup om att leverera datakommunikation till 2800 bankomater i Sverige de kommande sju åren.
- Merparten av leveranserna kommer att ske under 2012, därefter sträcker sig avtalet i 5 år till utgången av 2017.
- Avtalet beräknas vara värt 110 miljoner kronor.

DGC är Sveriges tredje största operatör till företagsmarknaden

MARKNADSANDEL	ANSLUTNINGAR	INTÄKTER
TeliaSonera	62,4%	39,5%
TDC	14,1%	17,1%
DGC	7,0%	4,5%
Telenor	6,0%	7,7%
Tele2	3,8%	3,5%

Marknadsandelar avseende IP-VPN till företag, rangordnade efter antal anslutningar. Källa: PTS, Svensk telemarknad 2010

Avtal förlängt med Svensk Fastighetsförmedling



”DGC erbjuder en modern IT-lösning med en support, oavsett problem.”

Mårten Wahlström
IT-chef, Svensk Fastighetsförmedling

Hur går förvärvade verksamheter?

Örebro fr.o.m. mars 2011, Växjö fr.o.m. januari 2011

	Q2 2011			
	ÖREBRO	VÄXJÖ	Q2	H1
Omsättning	19,7	1,3	21,0	29,0
EBIT	1,0	0,1	1,1	1,7
Avskrivn. förvärvade kundrelationer	-0,2	-0,1	-0,3	-0,4
Förvärvskostnader	-	-	-	-1,5
Netto	0,8	0,0	0,8	-0,2

Tillväxt och resultat per affärsområde H1 2011

DATAKOMMUNIKATION

Nettoomsättning 102,1 mkr
Tillväxt 9,2%
Rörelseresultat 14,0 mkr
Rörelsemarginal 13,7%

IT-DRIFT Inkl förvärv

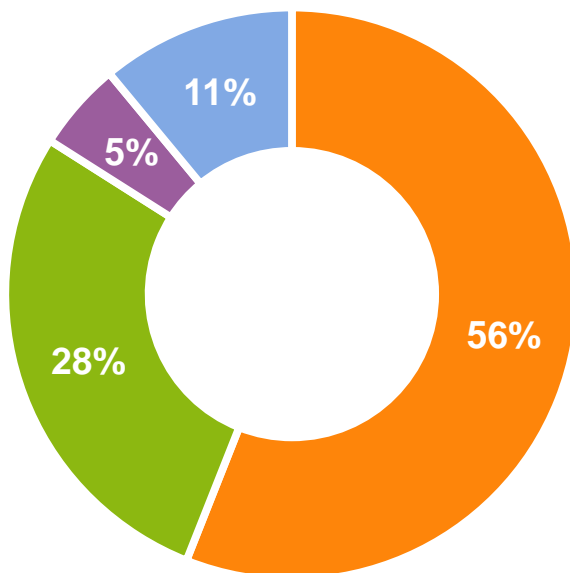
Nettoomsättning 50,5 mkr
Tillväxt 65,6%
Rörelseresultat 2,2 mkr
Rörelsemarginal 4,4%

TELEFONI

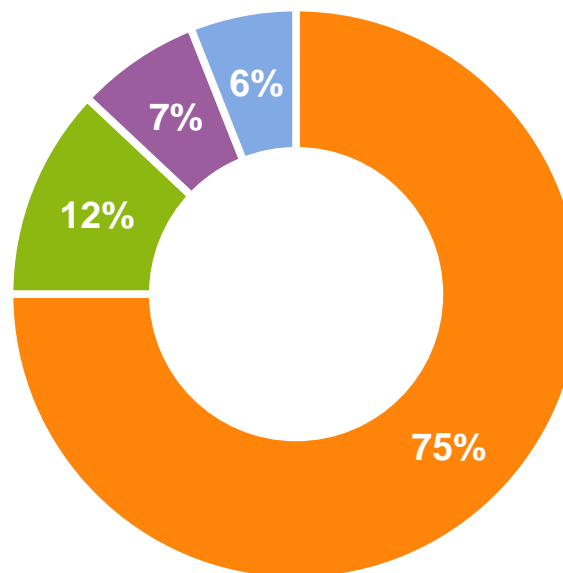
Nettoomsättning 9,6 mkr
Tillväxt 3,3%
Rörelseresultat 1,3 mkr
Rörelsemarginal 13,6%

HÅRDVARA Inkl förvärv

Nettoomsättning 20,3 mkr
Tillväxt 68,6%
Rörelseresultat 1,2 mkr
Rörelsemarginal 5,7%



Andel av koncernens nettoomsättning



Andel av koncernens rörelseresultat

Kassaflöde och finansiell ställning

	H1 2011	H1 2010	2010
Kassaflöde från den löpande verksamheten	38,5	28,9	60,6
Nettoinvesteringar	-52,3	-29,4	-47,9
Fritt kassaflöde	-13,8	-0,5	12,7
Eget kapital	122,7	112,4	128,4
Soliditet	49%	53%	56%
Likvida medel	33,7	59,6	72,6
Nettokassa (+)/nettoskuld (-)	25,1	58,1	71,3
Skuldsättningsgrad	0,1	<0,1	0,0

Tillväxtstrategi – Vision 2014

