

DGC Q4

Bokslutskommuniké

1 januari - 31 december 2010

DGC One AB – Bokslutskommuniké 2010

1 OKTOBER – 31 DECEMBER	Q4 2010	Q4 2009
Nettoomsättning, mkr	75,9	68,9
Tillväxt i tjänsteverksamheten, %	11,7	7,5
Rörelseresultat, mkr	9,9	7,6
Rörelsemarginal, %	13,0	11,0
Resultat efter skatt, mkr	6,7	5,3
Resultat per aktie efter utspädning, kr	0,78	0,64

1 JANUARI – 31 DECEMBER	2010	2009
Nettoomsättning, mkr	296,2	262,5
Tillväxt i tjänsteverksamheten, %	11,9	12,7
Rörelseresultat, mkr	40,7	35,6
Rörelsemarginal, %	13,7	13,6
Resultat efter skatt, mkr	29,7	26,2
Resultat per aktie efter utspädning, kr	3,46	3,19

Q4 och helår mot finansiella mål

**Tillväxt inom tjänsteverksamheten: Q4: 11,7% (7,5),
Helår: 11,9% (12,7)**

Finansiellt mål: En organisk tillväxt inom tjänsteverksamheten om lägst 10% per år.

Rörelsemarginal: Q4: 13,0% (11,0), Helår: 13,7% (13,6)

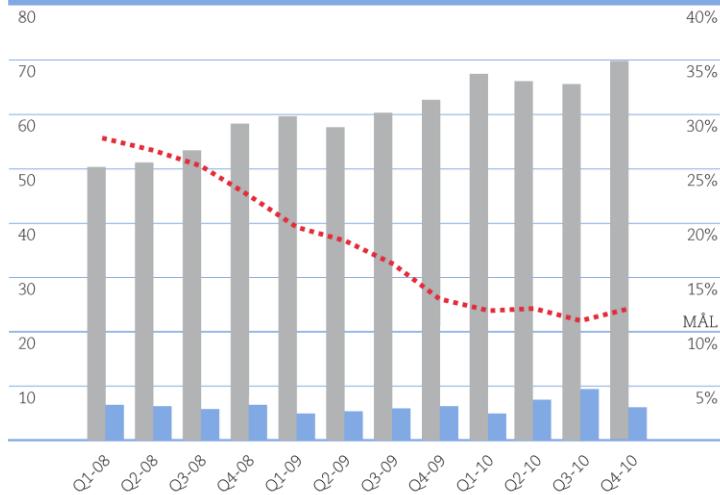
Finansiellt mål: En årlig rörelsemarginal om 15%.

Skuldsättningsgrad: <0,1 ggr (<0,1)

Finansiellt mål: En skuldsättningsgrad som långsiktigt inte överstiger 1,0 ggr

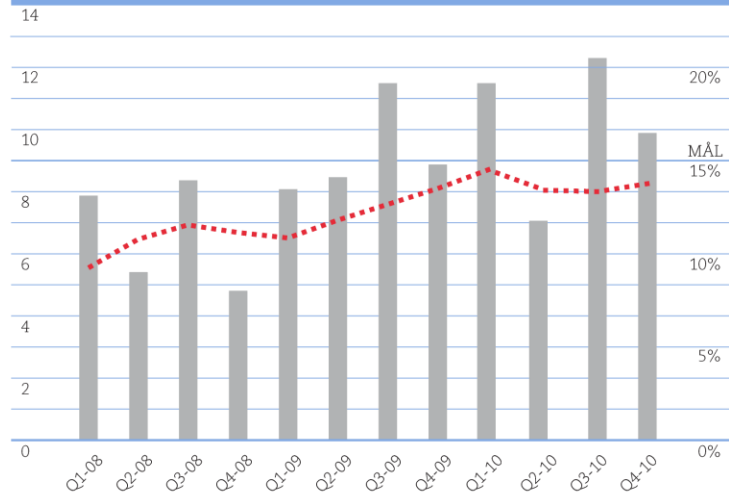
Historisk finansiell utveckling, 12 kvartal

NETTOOMSÄTTNING OCH TILLVÄXT, TJÄNSTER OCH
PRODUKTER, MKR OCH PROCENT



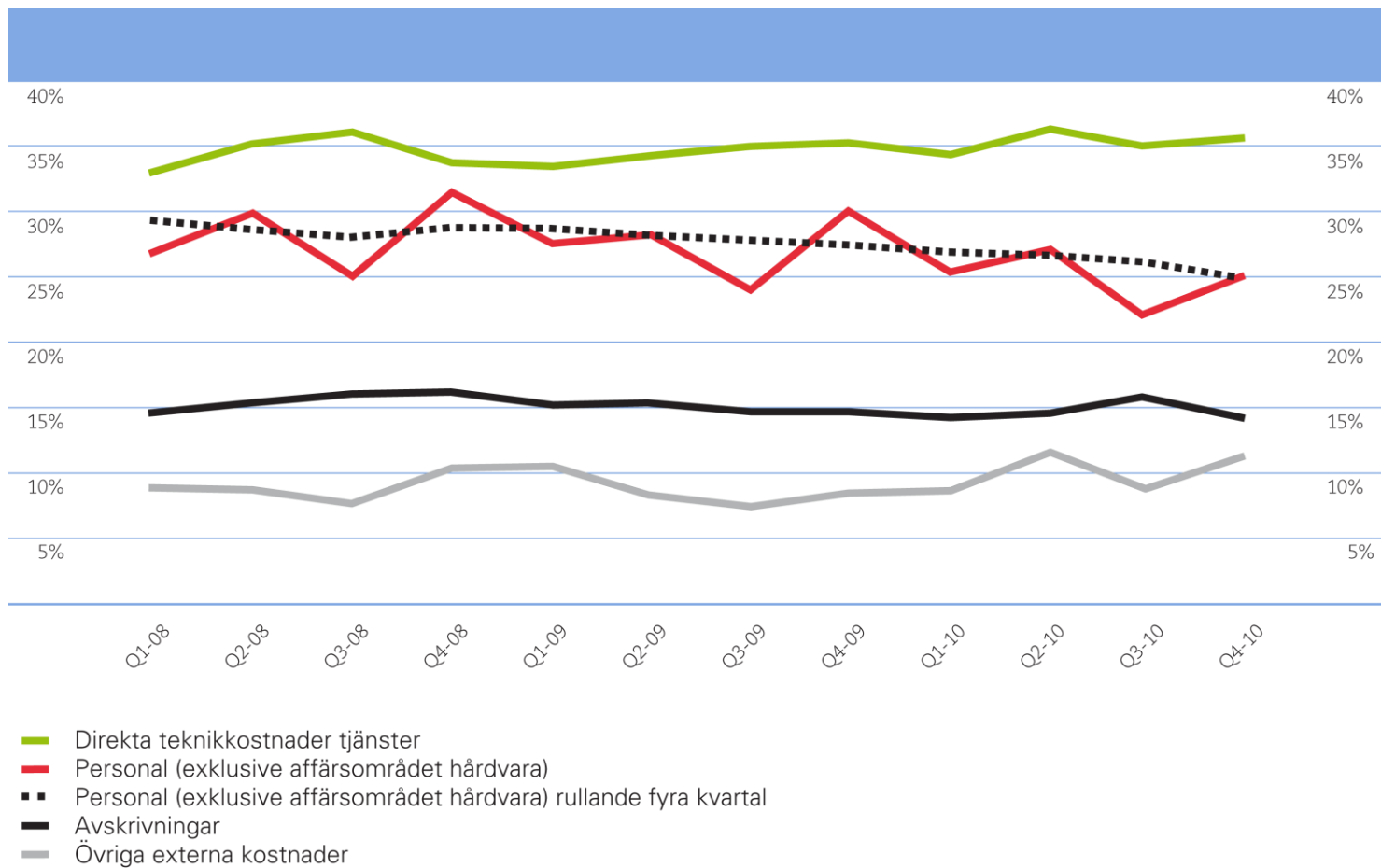
- Tjänsteintäkter, mkr
- Produktintäkter, mkr
- Tillväxt tjänsteintäkter, rullande fyra kvartal mot föregående fyra kvartal, procent

RÖRELSERESULTAT OCH RÖRELSEMARGINAL,
MKR OCH PROCENT



- Rörelseresultat, mkr
- Rörelsemarginal, rullande fyra kvartal, procent

Kostnader i relation till tjänsteintäkterna, 12 kvartal



Offentliggjorda händelser, Q4

- Bedege, ny kund, IT-drift och datakommunikation
- DGC och Applicate avbryter i god anda samarbete innan leverans
- DGC certifierade enligt ISO 20000
- Förvärv av mark i Danderyd för byggnation av nytt datacenter
- Förvärv av driftverksamhet i Växjö

Efter perioden

- Boomerang förlänger driftavtal med DGC för fjärde gången

Tillväxt och resultat per affärsområde 12 mån 2010

DATAKOMMUNIKATION

Nettoomsättning 190,3 mkr
Tillväxt 11,5%
Rörelseresultat 26,1 mkr
Rörelsemarginal 13,7%

IT-DRIFT

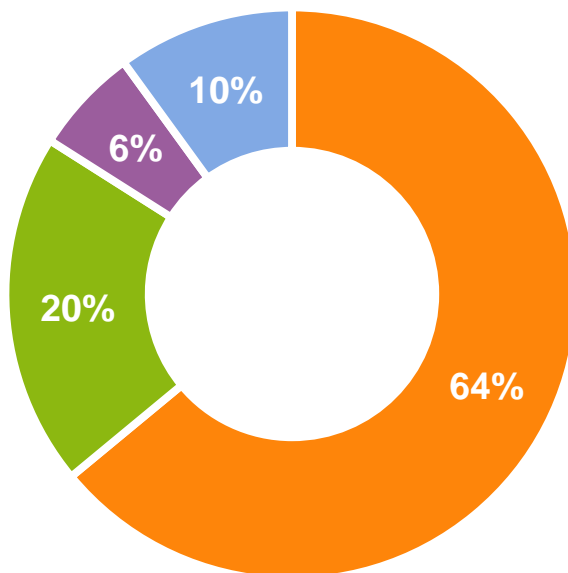
Nettoomsättning 59,6 mkr
Tillväxt 10,2%
Rörelseresultat 10,9 mkr
Rörelsemarginal 18,2%

TELEFONI

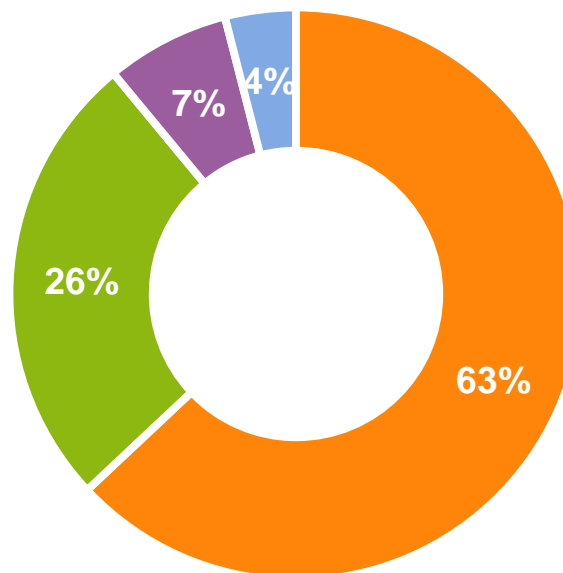
Nettoomsättning 18,6 mkr
Tillväxt 23,5%
Rörelseresultat 3,1 mkr
Rörelsemarginal 16,8%

HÅRDVARA

Nettoomsättning 27,6 mkr
Tillväxt 22,4%
Rörelseresultat 1,5 mkr
Rörelsemarginal 5,4%



Andel av koncernens nettoomsättning



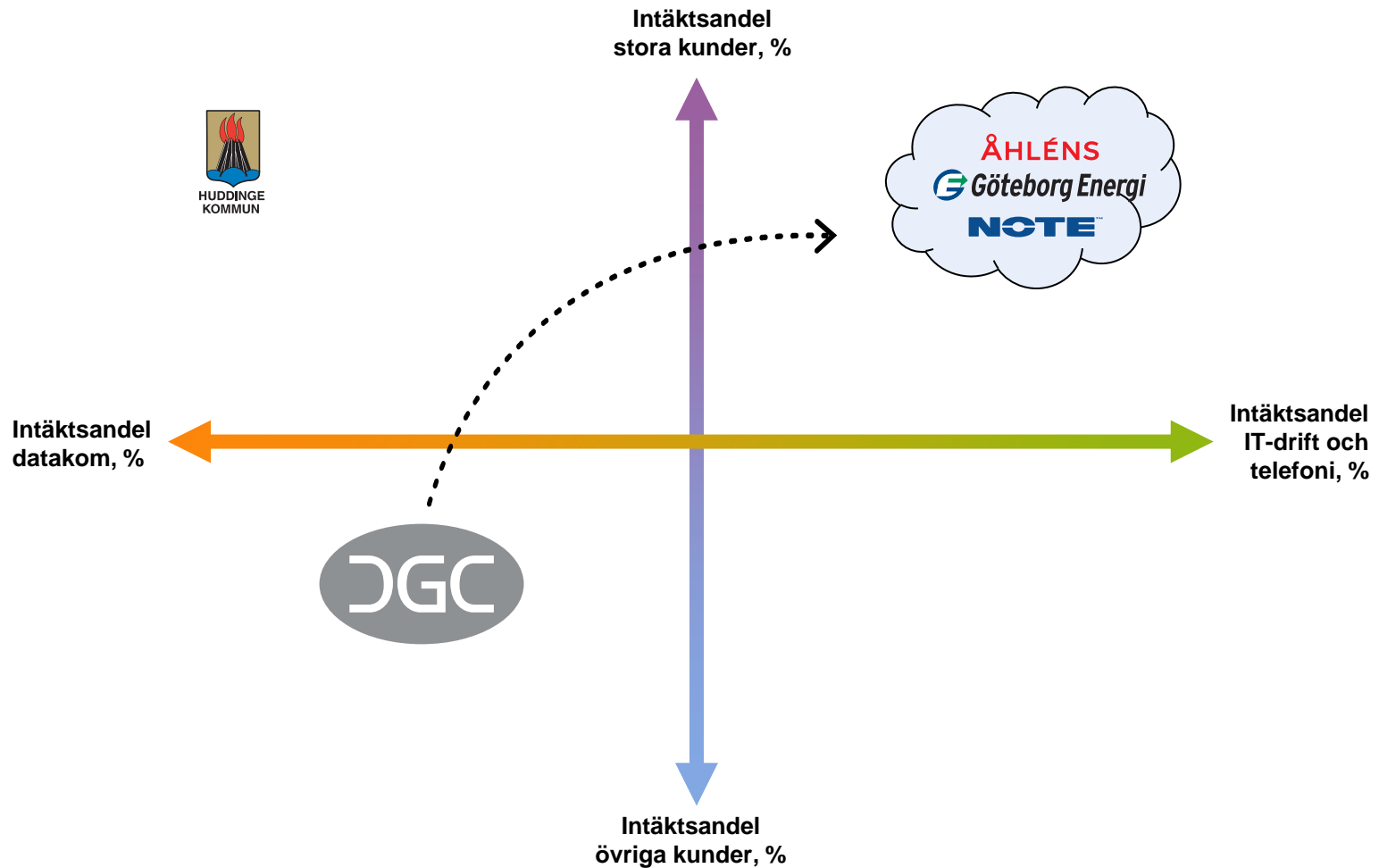
Andel av koncernens rörelseresultat

DGC är Sveriges fjärde största operatör till företagsmarknaden

MARKNADSANDEL	ANSLUTNINGAR	INTÄKTER
TeliaSonera	62,5%	38,8%
TDC	11,3%	16,4%
Telenor	7,5%	9,5%
DGC	6,9%	4,4%
Tele2	4,3%	4,3%

Marknadsandelar avseende IP-VPN till företag, rangordnade efter antal anslutningar. Källa: PTS, Svensk telemarknad 2009

Strategisk förflyttning



Kassaflöde och finansiell ställning

	Q4 2010	Q4 2009	2010	2009
Kassaflöde från den löpande verksamheten	20,6	17,1	60,6	66,7
Nettoinvesteringar	-10,8	-11,0	-47,9	-41,7
Fritt kassaflöde	9,8	6,1	12,7	25,0
Eget kapital			128,4	123,6
Soliditet			56,0	53,7
Likvida medel			72,6	87,7
Nettokassa (+)/nettoskuld (-)			71,3	83,5
Skuldsättningsgrad			<0,1	<0,1

Förslag till utdelning

UTDELNING	2010	2009
Ordinarie utdelning, kr	*1,75	1,50
Extra utdelning, kr	1,25	1,50
Utdelning per aktie, kr	**3,00	3,00

* Enligt utdelningspolicy

** Av styrelsen föreslagen utdelning

- Även efter årets extra utdelning har vi en fortsatt stark kassa