

DGC Q1

Delårsrapport

1 januari - 31 mars 2010

## DGC One AB – Delårsrapport Q1 2010

1 JANUARI – 31 MARS	Q1 2010	Q1 2009
Nettoomsättning, mkr	72,1	64,6
Tillväxt i tjänsteverksamheten, %	13,1	18,1
Rörelseresultat, mkr	11,5	8,1
Rörelsemarginal, %	15,9	12,5
Resultat efter skatt, mkr	8,4	6,0
Resultat per aktie efter utspädning, kr	0,98	0,72

## Q1 2010 mot finansiella mål

### **Tillväxt inom tjänsteverksamheten Q1 2010: 13,1% (18,1%)**

Finansiellt mål: En organisk tillväxt inom tjänsteverksamheten om lägst 10% per år.

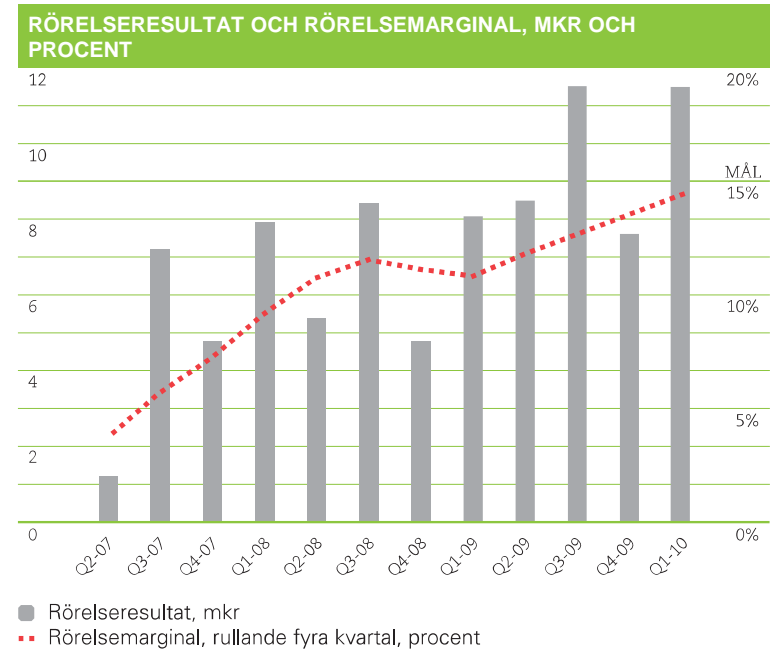
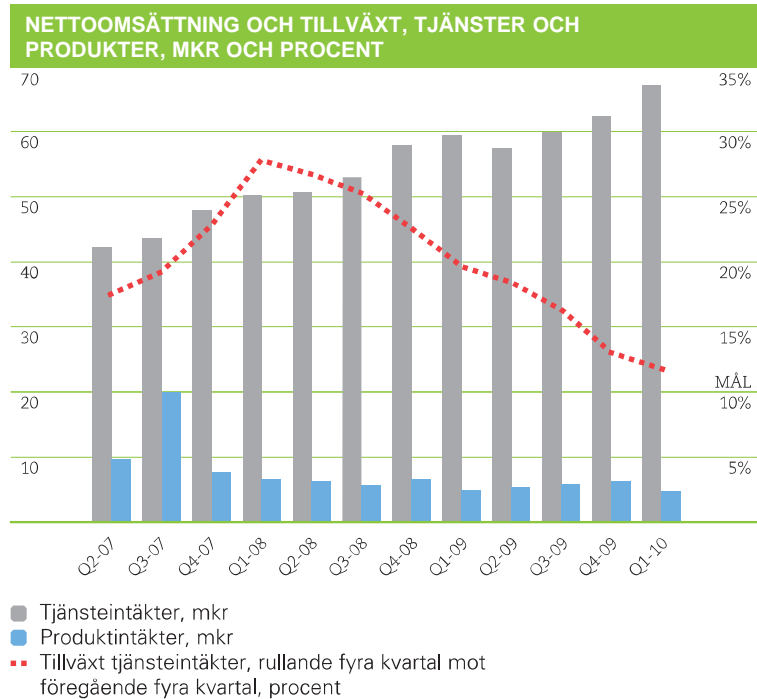
### **Rörelsemarginal Q1 2010: 15,9% (12,5%)**

Finansiellt mål: En årlig rörelsemarginal om 15%.

### **Skuldsättningsgrad: <0,1 ggr (<0,1)**

Finansiellt mål: En skuldsättningsgrad som långsiktigt inte överstiger 1,0 ggr

# Historisk finansiell utveckling, 12 kvartal



## Tillväxt och resultat per affärsområde Q1 2010

### DATAKOMMUNIKATION

Nettoomsättning 47,5 mkr  
Tillväxt 7,6%  
Rörelseresultat 6,9 mkr  
Rörelsemarginal 14,4%

### IT-DRIFT

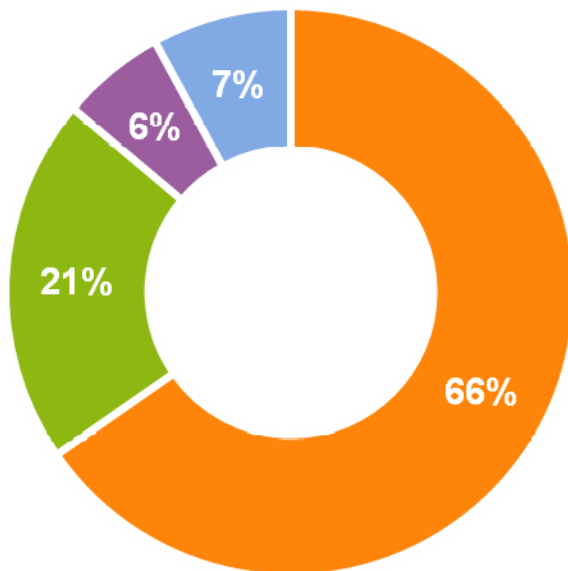
Nettoomsättning 15,3 mkr  
Tillväxt 15,2%  
Rörelseresultat 3,7 mkr  
Rörelsemarginal 21,4%

### TELEFONI

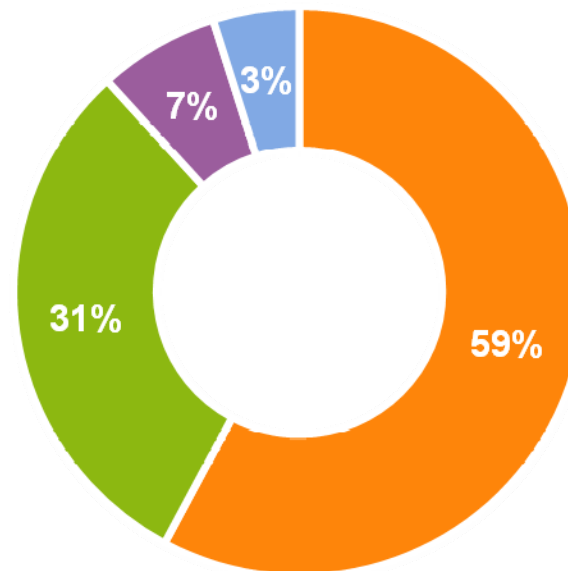
Nettoomsättning 4,6 mkr  
Tillväxt 108,5%  
Rörelseresultat 0,8 mkr  
Rörelsemarginal 17,9%

### HÅRDVARA

Nettoomsättning 4,7 mkr  
Tillväxt -5,3%  
Rörelseresultat 0,3 mkr  
Rörelsemarginal 5,1%



Andel av koncernens nettoomsättning



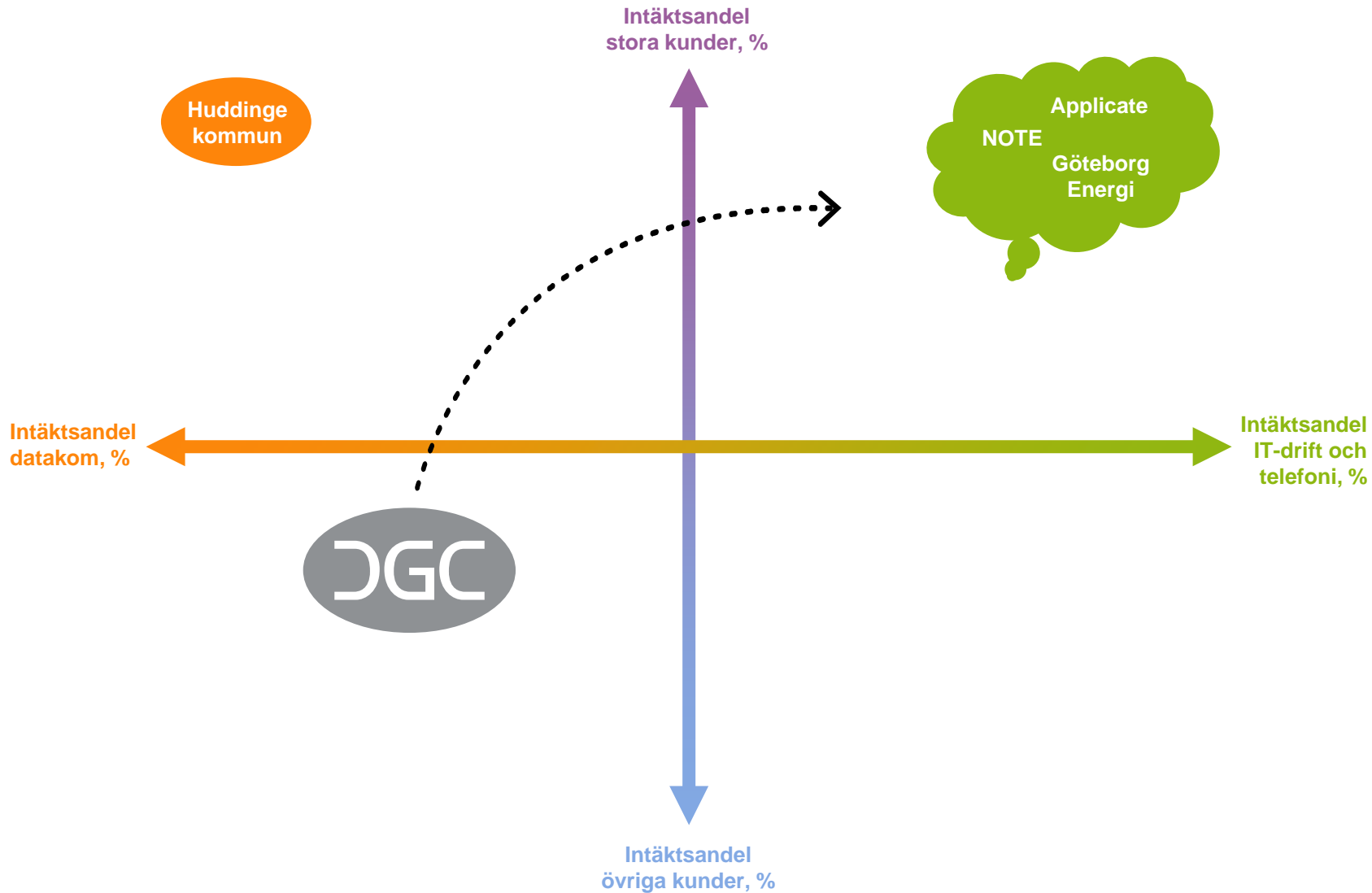
Andel av koncernens rörelseresultat

## Offentliggjorda avtal

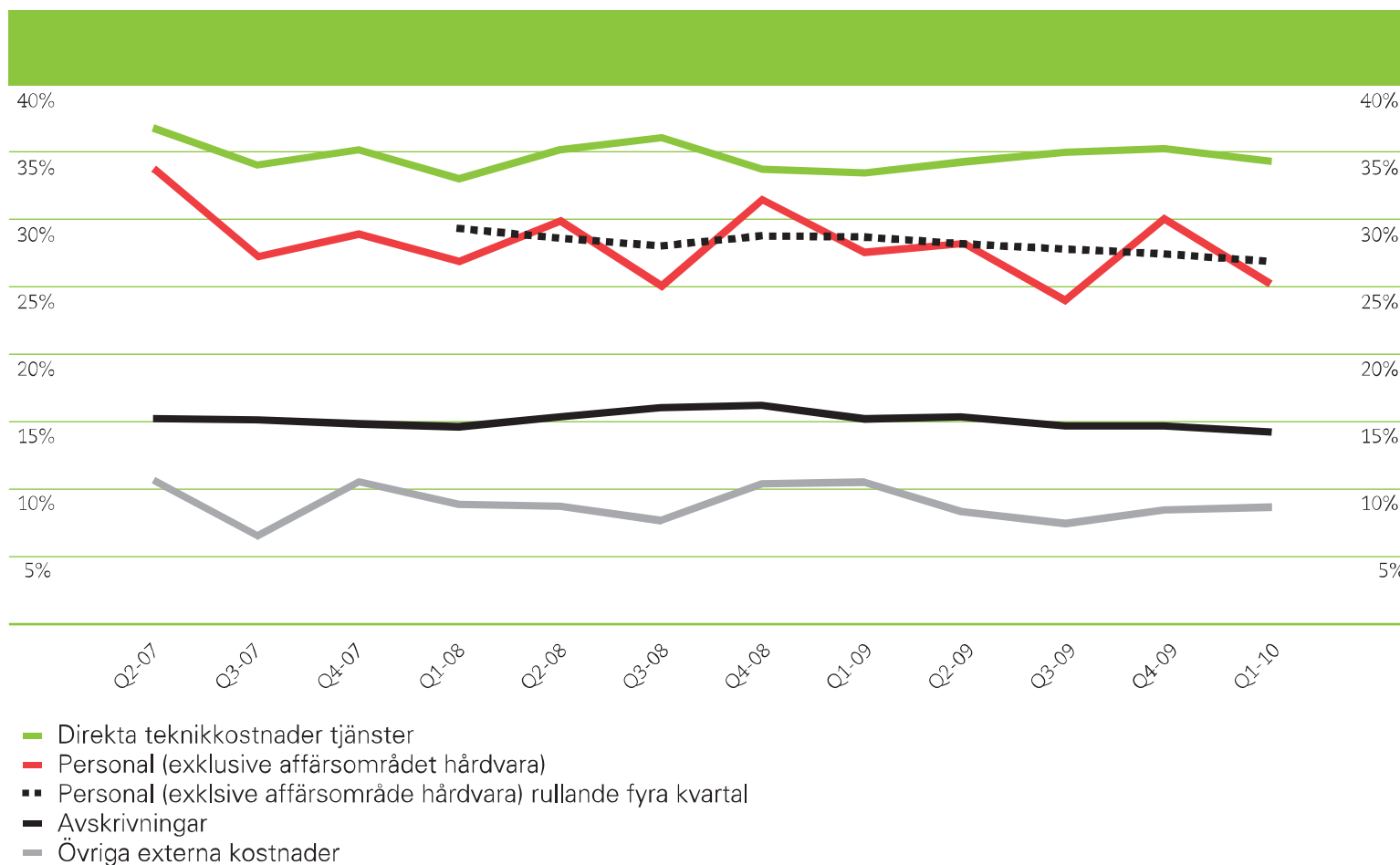
Q1	TJÄNST	AVTALSLÄNGD	AVTALSVÄRDE
Siba, ny kund	Datakom	36 mån	2,6 mkr
NOTE, ny lösning	Drift, datakom	36 mån	20 mkr
Däckia, förlängning	Datakom	36 mån	2,6 mkr
Scorett, förlängning	Datakom	36 mån	-
Twilfit, ny kund	Drift, datakom	60 mån	-

Q2, TOM DAGENS DATUM	TJÄNST	AVTALSLÄNGD	AVTALSVÄRDE
Applicate, ny kund	Drift	36 mån	Ca 20 mkr

# Nya strategiska kunder



## Kostnader i relation till tjänsteintäkterna, 12 kvartal



## Kassaflöde och finansiell ställning

	Q1 2010	Q1 2009	2009
Kassaflöde från den löpande verksamheten	16,8	12,9	66,7
Nettoinvesteringar	-15,3	-7,4	-41,7
<b>Fritt kassaflöde</b>	<b>1,5</b>	<b>5,5</b>	<b>25,0</b>
Eget kapital	132,0	100,8	123,6
Soliditet	57%	53%	54%
Likvida medel	87,3	68,5	87,7
<b>Nettokassa (+)/nettoskuld (-)</b>	<b>85,1</b>	<b>63,6</b>	<b>83,5</b>
Skuldsättningsgrad	<0,1	<0,1	<0,1

## Skalfördelar

- Nätstrategi - att äga den aktiva delen av nätinфраstrukturen. Drygt 80% av alla kundanslutningar levereras i eget nät.
- Skalbara plattformar för leverans av IT-drift- och telefonitjänster. Nya kunder kan anslutas med goda marginaler
- Bruttomarginalen i tjänsteverksamheten var 65% Q1 2010

