




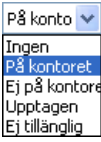















	Inloggning/utloggning sker genom att klicka på denna symbol
	Klicka på denna symbol för att spara användarnamn och lösenord samt för att välja automatisk inloggning vid anslutning till nätverket (Kom ihåg att även byta lösenord här när du byter i Webbportalen)
	Klicka på denna symbol för att komma till genvägar för flertalet av dina inställningar i Webbportalen
	Snabbknapp för att komma till Webbportalen Work Anyware (syns endast i webbläsaren).
	Slå på/av tjänsten Fjärrkontor, samt välj vilket nummer du vill använda. (Sista numret sparas automatiskt, och används nästa gång om du inte ändrar det under Tjänster)
	Simring, lägg till de nummer du vill ska ringa samtidigt som din anknötning, ex. din mobiltelefon
	Välj status för din anknötning. Använd någon av de fyra profilerna; På kontoret, Ej på kontoret, Upptagen eller Ej tillgänglig, som du konfigurerat för din anknötning i webbportalen
	Vidarekoppla alla samtal till nummer du anger
	Vidarekoppla vid ej svar till nummer som du anger
	Vidarekoppla inkommande samtal när din anknötning är upptagen till nummer som du anger
	Stör ej, om du har tjänsten röstbrevlåda så kopplas inkommande samtal dit, annars blir det upptagetton
	Lista över de kortnummer som du lagt till i webbportalen under kortnummer.

För att hantera dina inställningar öppnar du sidan www.workanyware.se
 Logga in med användarnamn och lösenord som du får av din administratör.
DGC Support: 08-506 106 60, drift@dgc.se
 Supporten är öppen måndag-fredag 07:00-19:00

	Samtalshistorik över mottagna, uppringda och missade samtal, klicka direkt på nr. för att ringa upp ex. missade samtal
	Din personliga kontaktlista som du administrerar via webbportalen, klicka på nummer och ring upp
	Ditt företags kontaktlista, klicka på mobilnummer eller anknytning för att ringa upp vald person
<input type="text" value="Sök"/>	Sökfunktion för företagets kontaktlista
 DGC Work Anyware	Länkar till DGC och Webbportalen
<input type="text" value="Ring nummer"/>	Fyll i det nummer du vill ringa och tryck på enter för att utföra uppringningen via din telefon
	Besvara samtal
	Sätter pågående samtal på vänt
	Snabbknapp för att ringa upp din röstbrevlåda
	Koppla samtal till valt nummer/ anknytning. Du kopplar enklast ett samtal genom att söka rätt på den personen du vill koppla till och klicka på dennes anknytnings/ telefonnummer, och därefter klicka på denna symbol, eller genom att ringa upp ett nytt nummer, och därefter klicka på denna symbol
	Trepartssamtal (sätt första samtalet på vänt, och ring upp ytterligare en person, tryck sedan på denna symbol för att koppla ihop alla tre)
	Avsluta samtal
<input type="text" value="08-50610600 [Active]"/>	Visar aktiva samtal som du kan pendla mellan eller välja att avsluta

För att hantera dina inställningar öppnar du sidan www.workanyware.se
 Logga in med användarnamn och lösenord som du får av din administratör.
DGC Support: 08-506 106 60, drift@dgc.se
 Supporten är öppen måndag-fredag 07:00-19:00